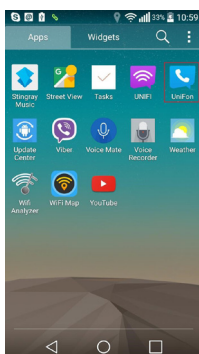




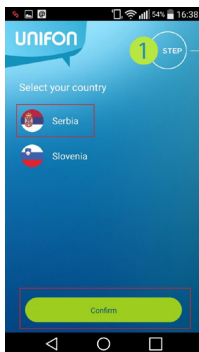
PRVA PRIJAVA NA UNIFON

Da bi koristio UniFon aplikaciju potrebno je da se registruješ na Moj SBB portal.

1. Aplikaciju za Unifon preuzmi sa Google Play ili Apple store prodavnice
2. Nakon logovanja na ruter, u meniju sa leve strane odaberi opciju **Quick Setup**



3. Od ponuđenih zemalja odaberi Srbija i potvrdi na Confirm



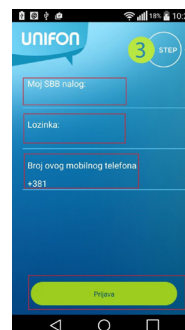
4. Dobićeš SMS poruku sa verifikacionim kodom. Unesi kod u naznačeno polje i odaberi Prijava



5. Da bi završio ceo postupak u prozoru Uslovi korišćenja UniFon aplikacije odaberi opciju Slažem se

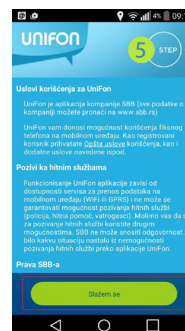
6. U novom prozoru unesi podatke za Moj SBB portal i broj mobilnog telefona

- Moj SBB nalog: unesi e mail adresu za pristup portalu
- Lozinka: lozinka za Moj SBB portal
- Broj mobilnog telefona: unesi broj svog mobilnog (broj na kom se vrši prijava) na koji će stići poruka sa verifikacionim kodom.
- Potvrdi na Prijava



Napomena: Ukoliko se ne vide sva polja u prozoru, pokušaj da smanjiš veličinu fonta u podešavanjima telefona. Ukoliko se pojavi obaveštenje da telefon ne može da se poveže na server, u podešavanjima telefona pronađi UniFon aplikaciju i obriši podatke i keš (cache). Nakon toga ponovi prijavu.

7. Da bi završio ceo postupak u prozoru Uslovi korišćenja UniFon aplikacije odaberi opciju Slažem se



8. Uspešno je završena prijava na Unifon aplikaciju!